





# LETTRE DE VOITURE / BON DE LIVRAISON

commissionnaire transport		expéditeur			transporteur livreur						
 <b>GSA Logistics</b> Supply Chain Specialist GSA / PIRELLI ZAC DE LA PEPINIERE 95470 SAINT WITZ Siret : 50800102100095 SARL au Capital de 100.000 € TVA : FR 88 508 001 021		 Pneus Pirelli SAS contactcentertyres.fr@pirelli.com Tél:0825.39.3000 Fax:0825.39.3010			 EUROCOUR DDS31 DDS31 13127 VITROLLES			 1625388			
instructions de livraison - document de suivi											
		le :		à :		heures					
Compte/Adresse de Livraison				01105842		Compte/Adresse de Facturation				01110682	
THIREAU BMW				14 RUE GILLES DE ROBERVAL		BMW FRANCE (Att de Sylvain Molisani)				MONTIGNY LE BRETONNEUX CS20750	
FR 28630 NOGENT LE PHAYE				FR 78180 MONTIGNY LE BRETONNEUX		5 RUE DES HERONS				nom, signature et cachet obligatoire	
n° récépissé	date expédition	Dépôt client	Qté	Poids(Kg)	Port	Contre-rembour.	Livraison impérative				
1625388	21/06/22	ZAC DE LA PEPINIERE 95470 SAINT WITZ	4	65,024			<b>MATIN</b>				

EAN Code	Designation Article	Ref.Client	N° article	Quantité	Poids(KG)
8019227374629	<b>BON DE LIVRAISON: 2342032569</b> N° Cde SAP 2302127857 255/60R20 113V XL SZROAS(LR) 5711752567/LAND ROVER M. BERTEAUX TE00929093	21/06/22 V.Cde 4700686635 85450088278	3746200	4	65,024

Page 01

DERNIERE PAGE :

Les livraisons sont soumises aux Conditions Générales de Vente Pneus Pirelli S.A.S

Les marchandises restent la propriété de Pneus Pirelli S.A.S.jusqu'au complet paiement du prix.

Loi n° 80338 du 12.05.1980

PNEUS PIRELLI S.A.S

Parc des Affaires Silic,Immeuble Rameau

ZI Paris Nord 2,22 Av. des nations

93420 Villepinte

RCS de Bobigny n°301 768 867

N° TVA: FR 84 301 768 867

Distributeur

PIRELLI TYRE S.p.A.

Viale Piero e Alberto Pirelli 25

20126 Milano ( Italie)