





# LETTRE DE VOITURE / BON DE LIVRAISON

commissionnaire transport		expéditeur			transporteur livreur				
 <b>GSA / PIRELLI</b> Supply Chain Specialist BATIMENT G2 13450 GRANS Siret : 50800102100095 SARL au Capital de 100.000 € TVA : FR 88 508 001 021		 Pneus Pirelli SAS contactcentertyres.fr@pirelli.com Tél:0825.39.3000 Fax:0825.39.3010			 DDS69 GENAS LYON ZAC 13000 GRANS			 0851696	
instructions de livraison - document de suivi									
		le :		à :		heures		marchandises reçues en bon état  nom, signature et cachet obligatoire	
Compte/Adresse de Livraison		01108575		Compte/Adresse de Facturation		01108575			
SONAUTO LYON NORD Porsche 2 CHEMIN DU COULOUVRIER FR 69410 CHAMPAGNE AU MONT D OR				SONAUTO LYON NORD Porsche 2 CHEMIN DU COULOUVRIER FR 69410 CHAMPAGNE AU MONT D OR					
n° récépissé	date expédition	Dépot client	Qté	Poids(Kg)	Port	Contre-rembour.	Livraison impérative		
0851696	22/03/23	BATIMENT G2 13450 GRANS	4	60,749			<b>MATIN</b>		

EAN Code	Designation Article	Ref.Client	N° article	Quantité	Poids(KG)
	<b>BON DE LIVRAISON: 2342181715</b> N° Cde SAP 2302277288 22/03/23 V.Cde contp				
8019227267136	315/30ZR22 (107Y)XL P ZERO(N0)		2671300	2	30,970
8019227267129	285/35ZR22 (106Y)XL P ZERO(N0)		2671200	2	29,778

Page 01

DERNIERE PAGE :

Les livraisons sont soumises aux Conditions Générales de Vente Pneus Pirelli S.A.S

Les marchandises restent la propriété de Pneus Pirelli S.A.S.jusqu'au complet paiement du prix.

Loi n° 80338 du 12.05.1980

PNEUS PIRELLI S.A.S

Parc des Affaires Silic,Immeuble Rameau

ZI Paris Nord 2,22 Av. des nations

93420 Villepinte

RCS de Bobigny n°301 768 867

N° TVA: FR 84 301 768 867

Distributeur

PIRELLI TYRE S.p.A.

Viale Piero e Alberto Pirelli 25

20126 Milano ( Italie)