





LETTRE DE VOITURE / BON DE LIVRAISON

commissionnaire transport		expéditeur			transporteur livreur					
 GSA / PIRELLI Supply Chain Specialist BATIMENT G2 13450 GRANS Siret : 50800102100095 SARL au Capital de 100.000 € TVA : FR 88 508 001 021		 Pneus Pirelli SAS contactcentertyres.fr@pirelli.com Tél:0825.39.3000 Fax:0825.39.3010			 DDS13 ZA00 130 GRANS			 0874216		
instructions de livraison - document de suivi										
		le :		à :		heures				
Compte/Adresse de Livraison 01106342				Compte/Adresse de Facturation 01106342						
ALLIANCE AUTO MONTPELLIER Porsche RUE CHARLES LINDBERGH FR 34130 MAUGUIO				ALLIANCE AUTO MONTPELLIER Porsche RUE CHARLES LINDBERGH FR 34130 MAUGUIO						
n° réception		date expédition		Dépôt client		Qté	Poids(Kg)	Port	Contre-rembour.	Livraison impérative
0874216		27/09/23		BATIMENT G2 13450 GRANS		12	157,792			MATIN

EAN Code	Designation Article	Ref.Client	N° article	Quantité	Poids(KG)
	BON DE LIVRAISON: 2342281465 27/09/23 N° Cde SAP 2302372023 27.09.20 V.Cde BT0923				
8019227261752	305/30ZR20 (103Y)XL P ZERO(N1)		2617500	2	27,078
8019227261745	245/35ZR20 (91Y) P ZERO(N1)		2617400	2	20,372
8019227285857	245/45R20 103Y XL P7Blue(NF0) e1t		2858500	2	25,024
8019227347302	265/45R20 104Y P ZERO(N0)		3473000	2	27,834
8019227220599	295/40R20 106Y P ZERO(N0)		2205900	2	28,646
8019227277456	275/40R21 107V XL S-WNT(N0)		2774500	2	28,838

Page 01

DERNIERE PAGE :

Les livraisons sont soumises aux Conditions Générales de Vente Pneus Pirelli S.A.S

Les marchandises restent la propriété de Pneus Pirelli S.A.S.jusqu'au complet paiement du prix.

Loi n° 80338 du 12.05.1980

PNEUS PIRELLI S.A.S

Parc des Affaires Silic,Immeuble Rameau

ZI Paris Nord 2,22 Av. des nations

93420 Villepinte

RCS de Bobigny n°301 768 867

N° TVA: FR 84 301 768 867

Distributeur

PIRELLI TYRE S.p.A.

Viale Piero e Alberto Pirelli 25

20126 Milano (Italie)