





# LETTRE DE VOITURE / BON DE LIVRAISON

commissionnaire transport  <b>GSA / PIRELLI</b> BATIMENT G2 13450 GRANS Siret : 50800102100095 SARL au Capital de 100.000 € TVA : FR 88 508 001 021	expéditeur  Pneus Pirelli SAS contactcentertyres.fr@pirelli.com Tél:0825.39.3000 Fax:0825.39.3010	transporteur livreur  <b>GENAS LYON</b> ZAC 13000 GRANS	 0881575				
instructions de livraison - document de suivi			marchandises reçues en bon état  le : _____ à : _____ heures  nom, signature et cachet obligatoire				
Compte/Adresse de Livraison	01108575	Compte/Adresse de Facturation	01108575				
SONAUTO LYON NORD Porsche 2 CHEMIN DU COULOUVRIER FR 69410 CHAMPAGNE AU MONT D OR		SONAUTO LYON NORD Porsche 2 CHEMIN DU COULOUVRIER FR 69410 CHAMPAGNE AU MONT D OR					
n° récépissé	date expédition	Dépôt client	Qté	Poids(Kg)	Port	Contre-rembour.	Livraison impérative
0881575	22/11/23	BATIMENT G2 13450 GRANS	29	414,073			<b>MATIN</b>

EAN Code	Designation Article	Ref.Client	N° article	Quantité	Poids(KG)
	<b>BON DE LIVRAISON: 2342314314 22/11/23</b>				
	N° Cde SAP 2302332129 22.11.20 V.Cde	HIV 2023			
8019227252279	275/35R21 103V XL WSzer3(N0)		2522700	4	52,008
8019227252309	315/30R21 105V XL WSzer3(N0)		2523000	4	61,088
8019227285901	285/40R20 108V XL WPZERO(NF0) elt		2859000	2	29,130
8019227186437	295/30R20 97V W240s2(N0)		1864300	1	13,243
8019227277456	275/40R21 107V XL S-WNT(N0)		2774500	2	28,838
8019227277463	305/35R21 109V XL S-WNT(N0)		2774600	2	30,396
8019227220407	265/45R20 104V S-WNT(N0)		2204000	2	30,278
8019227220391	295/40R20 106V S-WNT(N0)		2203900	2	31,760
	<b>BON DE LIVRAISON: 2342314428 22/11/23</b>				
	N° Cde SAP 2302404695 22.11.20 V.Cde	stock			
8019227286274	265/35ZR21 101Y XL P-ZERO(NF0) elt		2862700	2	25,418
	<b>BON DE LIVRAISON: 2342314648 22/11/23</b>				
	N° Cde SAP 2302404952 22.11.20 V.Cde	stock contp			
8019227267129	285/35ZR22 (106Y)XL P ZERO(N0)		2671200	2	29,778
	<b>BON DE LIVRAISON: 2342314689 22/11/23</b>				
	N° Cde SAP 2302404967 22.11.20 V.Cde	stock pn6e			
8019227192102	245/35ZR20 (91Y) P ZERO(N0)		1929000	2	21,388
	<b>BON DE LIVRAISON: 2342315058 22/11/23</b>				

Les livraisons sont soumises aux Conditions Générales de Vente Pneus Pirelli S.A.S

Les marchandises restent la propriété de Pneus Pirelli S.A.S.jusqu'au complet paiement du prix.

Loi n° 80338 du 12.05.1980

PNEUS PIRELLI S.A.S

Distributeur

Parc des Affaires Silic,Immeuble Rameau

PIRELLI TYRE S.p.A.

ZI Paris Nord 2,22 Av. des nations

Viale Piero e Alberto Pirelli 25

93420 Villepinte

N° TVA: FR 84 301 768 867

20126 Milano ( Italie)

RCS de Bobigny n°301 768 867

