





LETTRE DE VOITURE / BON DE LIVRAISON

commissionnaire transport		expéditeur			transporteur livreur						
 GSA Logistics Supply Chain Specialist GSA / PIRELLI BATIMENT G2 13450 GRANS Siret : 50800102100095 SARL au Capital de 100.000 € TVA : FR 88 508 001 021		 Pneus Pirelli SAS contactcentertyres.fr@pirelli.com Tél:0825.39.3000 Fax:0825.39.3010			 BES84 BESSON 84 66 AV LOUIS LEPINE 84700 SORGUES			 0891162			
instructions de livraison - document de suivi											
le : _____ à : _____ heures											
Compte/Adresse de Livraison 01106342				Compte/Adresse de Facturation 01106342							
ALLIANCE AUTO MONTPELLIER Porsche RUE CHARLES LINDBERGH FR 34130 MAUGUIO				ALLIANCE AUTO MONTPELLIER Porsche RUE CHARLES LINDBERGH FR 34130 MAUGUIO							
n° récépissé		date expédition		Dépot client		Qté	Poids(Kg)		Port	Contre-rembour.	Livraison impérative
0891162		09/02/24		BATIMENT G2 13450 GRANS		4	49,692				MATIN

EAN Code	Designation Article	Ref.Client	N° article	Quantité	Poids(KG)
	BON DE LIVRAISON: 2342356166 09/02/24 N° Cde SAP 2302448034 V.Cde Commande Internet				
8019227383218	245/35ZR20 (91Y) P-ZERO(NAL)		3832100	2	20,510
8019227383201	305/30ZR21 (100Y) P-ZERO(NAL)		3832000	2	29,182

Page 01

DERNIERE PAGE :

Les livraisons sont soumises aux Conditions Générales de Vente Pneus Pirelli S.A.S

Les marchandises restent la propriété de Pneus Pirelli S.A.S.jusqu'au complet paiement du prix.

Loi n° 80338 du 12.05.1980

PNEUS PIRELLI S.A.S

Distributeur

Parc des Affaires Silic,Immeuble Rameau

PIRELLI TYRE S.p.A.

ZI Paris Nord 2,22 Av. des nations

Viale Piero e Alberto Pirelli 25

93420 Villepinte

N° TVA: FR 84 301 768 867

20126 Milano (Italie)

RCS de Bobigny n°301 768 867