





## ENLEVEMENT

## LETTRE DE VOITURE / BON D'ENLEVEMENT

## ENLEVEMENT

commissionnaire transport		expéditeur		transporteur livreur		 2350039547	
 GSA ZAC DE LA PLATE-FORME CLESUD BAT G2 Siret : 50800102100095 SARL au Capital de 100.000 € TVA : FR 88 508 001 021		 Pour toute information: contactcentertyres.fr@pirelli.com Tél:0825.39.3000 Fax:01.49.89.77.27		 2 RUE PIERRE MENDES FRANCE 69120 VAULX EN VELIN			
Instructions d'enlèvement - Document de suivi							
Compte/Adresse d'Enlèvement		01168219		Compte/Adresse de Facturation		01168219	
SONAUTO CENTRE PORSCHE BOULEVARD CHARLES ANDRE FR 26200 MONTELMAR				SONAUTO CENTRE PORSCHE BOULEVARD CHARLES ANDRE FR 26200 MONTELMAR			
N° Récépissé	Date	Dépot client	Qté	Poids(Kg)	Port	Contre-rembour.	Enlèvement Impératif
0032734	21.03.2024		1	15,677			

marchandises reprises en l'état

le : à : heures

nom, signature et cachet obligatoire

EAN Code	Designation Article	Ref.Client	N° article	Quantité	Poids(KG)
BON DE RETOUR	2350039547	12/03/24			
8019227399493	2342351735 reprise com 2314106222 N° Cde SAP : 2335039211 / 12.03.2024 V. Cde. : 2342351735 reprise com 335/30ZR21 (109Y)XL PCORSA(N0) 2342351735 reprise com /		3994900	1	15,677

Page

Date / Cachet

BON ENLEVEMENT

LIVRAISONS: Les livraisons sont soumises à nos Conditions Générales de Vente

RESERVE DE PROPRIETE: les marchandises restent notre propriété jusqu'au paiement intégral du prix -

Loi n° 80338 du 12.05.80

Pneus PIRELLI SAS

22 Avenue des Nations

93420 - Villepinte

N° TVA : FR 84 301 768 867