





LETTRE DE VOITURE / BON DE LIVRAISON

commissionnaire transport		expéditeur			transporteur livreur							
 GSA Logistics Supply Chain Specialist GSA / PIRELLI BATIMENT G2 13450 GRANS Siret : 50800102100095 SARL au Capital de 100.000 € TVA : FR 88 508 001 021		 Pneus Pirelli SAS contactcentertyres.fr@pirelli.com Tél:0825.39.3000 Fax:0825.39.3010			 BES84 BESSON 84 66 AV LOUIS LEPINE 84700 SORGUES			 0940267				
instructions de livraison - document de suivi												
		le :		à :		heures						
Compte/Adresse de Livraison				01106350		Compte/Adresse de Facturation				01106350		
CASINO GARAGE CENTRE PORSCHE MONACO				20 AVENUE PAUL DOUMER		CASINO GARAGE CENTRE PORSCHE MONACO				20 AVENUE PAUL DOUMER		
FR 06240 BEAUSOLEIL						FR 06240 BEAUSOLEIL						
n° récépissé		date expédition		Dépôt client		Qté	Poids(Kg)		Port	Contre-rembour.		Livraison impérative
0940267		31/03/25		BATIMENT G2 13450 GRANS		3	48,105					MATIN

EAN Code	Designation Article	Ref.Client	N° article	Quantité	Poids(KG)
	BON DE LIVRAISON: 2342599715 31/03/25 N° Cde SAP 2302677610 29.03.20 V.Cde AB0001491				
8019227395921	315/35ZR22 (111Y)XL P-ZERO(NC0)		3959200	1	17,037
8019227263442	315/35ZR21 (111Y)XL P ZERO(N0)		2634400	2	31,068

Page 01

DERNIERE PAGE :

Les livraisons sont soumises aux Conditions Générales de Vente Pneus Pirelli S.A.S

Les marchandises restent la propriété de Pneus Pirelli S.A.S.jusqu'au complet paiement du prix.

Loi n° 80338 du 12.05.1980

PNEUS PIRELLI S.A.S

Distributeur

Parc des Affaires Silic,Immeuble Rameau

PIRELLI TYRE S.p.A.

ZI Paris Nord 2,22 Av. des nations

Viale Piero e Alberto Pirelli 25

93420 Villepinte

N° TVA: FR 84 301 768 867

20126 Milano (Italie)

RCS de Bobigny n°301 768 867