





## ENLEVEMENT

## LETTRE DE VOITURE / BON D'ENLEVEMENT

## ENLEVEMENT

commissionnaire transport		expéditeur		transporteur livreur		 2350045013	
 <b>GSA Logistics</b> Supply Chain Specialist  GSA LOGISTICS ZAC DE LA PEPINIERE 95470 SAINT WITZ Siret : 50800102100095 SARL au Capital de 100.000 € TVA : FR 88 508 001 021		  Pour toute information: contactcentertyres.fr@pirelli.com Tél:0825.39.3000 Fax:01.49.89.77.27					
Instructions d'enlèvement - Document de suivi							
Compte/Adresse d'Enlèvement		01165773		Compte/Adresse de Facturation		01101968	
MIDAS FR - MERE  7 AVENUE DE L ARBRE A LA QUENEE  FR 78490 MERE				MOBIVIA SUPPLY SOLUTIONS ZA ACTIPARC MAGNAPARK 2A BOULEVARD VAN GOGH  FR 59491 VILLENEUVE D ASCQ			
N° Récépissé	Date	Dépot client	Qté	Poids(Kg)	Port	Contre-rembour.	Enlèvement Impératif
0085158	16.06.2025		2	31,808			

marchandises reprises en l'état

le : à : heures

nom, signature et cachet obligatoire

EAN Code	Designation Article	Ref.Client	N° article	Quantité	Poids(KG)
BON DE RETOUR	2350045013	10/06/25			
8019227245097	N° Cde SAP : 2335044688 / 10.06.2025 275/40R22 108Y XL S-VEas(LR)ncs 4703834763/2342600039 Reprise com /	V. Cde. : 4703834763	/2342600039 Reprise com 2450900	2	31,808

Page

Date / Cachet

BON ENLEVEMENT

LIVRAISONS: Les livraisons sont soumises à nos Conditions Générales de Vente

RESERVE DE PROPRIETE: les marchandises restent notre propriété jusqu'au paiement intégral du prix -

Loi n° 80338 du 12.05.80

Pneus PIRELLI sas

Immeuble Le Rameau Paris Nord 2

22 Avenue des Nations

93420 - Villepinte

A

gent commercial pour la France d

e :

Pirelli Tyre S.p.A.

viale Sarca 222 20126 MILAN IT

Capital Social : 256.820.000 E

N° TVA INTRA FR 78 483 495 835