





LETTRE DE VOITURE / BON DE LIVRAISON

commissionnaire transport		expéditeur			transporteur livreur						
 <p>GSA Logistics Supply Chain Specialist</p> <p>GSA / PIRELLI ZAC DE LA PEPINIERE 95470 SAINT WITZ Siret : 50800102100095 SARL au Capital de 100.000 € TVA : FR 88 508 001 021</p>		 <p>Pour toute information: contactcentertyres.be@pirelli.com Tél:02 5140027 Fax:02 5141033</p>			 <p style="text-align: center;">ENL FEBE</p> <p style="text-align: center;">X X X</p>			 <p style="text-align: center;">1964454</p>			
instructions de livraison - document de suivi											
		le :		à :				heures			
Compte/Adresse de Livraison				01310484		Compte/Adresse de Facturation				01307077	
LUDO PNEU						POINT S BELUX SRL					
ALLEE DES ARTISANS 7						siège administratif					
BE 5590 CINEY						Rue du Grand Prix des Frontières					
						BE 6460 Chimay					
n° récépissé		date expédition		Dépôt client		Qté	Poids(Kg)	Port	Contre-rembour.		Livraison impérative
1964454		07/08/25		ZAC DE LA PEPINIERE 95470 SAINT WITZ		2	22,601				

EAN Code	Designation Article	Ref.Client	N° article	Quantité	Poids(KG)
8019227291872	<p>BON DE LIVRAISON: 1341068674</p> <p>N° Cde SAP 1300963956</p> <p>245/45R20 103W XL P-ZERO (*)</p>	<p>07/08/25</p> <p>Votre Commande 0708</p>	2918700	2	22,600

Page 01

Nombre de pages

LIVRAISONS: Les livraisons sont soumises à nos Conditions Générales de Vente

RESERVE DE PROPRIETE: les marchandises restent notre propriété jusqu'au paiement intégral du prix -

Loi n° 80338 du 12.05.80

Pirelli Tyre S.p.A.

s.a. Pirelli tyres Belux n.v.

viale Sarca 222 20126 MILAN IT

Lenniksebaan 451 Route de Lennik

1070 Brussel / Bruxelles

Agent commercial pour le Belux

Tel. 02 514 00 27

Capital Social : 256.820.000 E

Fax. 02 514 10 33