





LETTRE DE VOITURE / BON DE LIVRAISON

commissionnaire transport		expéditeur		transporteur livreur			
 GSA Logistics Supply Chain Specialist GSA / PIRELLI BATIMENT G2 13450 GRANS Siret : 50800102100095 SARL au Capital de 100.000 € TVA : FR 88 508 001 021		 Pneus Pirelli SAS contactcentertyres.fr@pirelli.com Tél:0825.39.3000 Fax:0825.39.3010		 BES69 BESSON 69 2 RUE PIERRE MENDES FRANCE 69120 VAULX EN VELIN		 0980575	
instructions de livraison - document de suivi						marchandises reçues en bon état 3619 le : _____ à : _____ heures nom, signature et cachet obligatoire	
Compte/Adresse de Livraison		01174097		Compte/Adresse de Facturation		01108367	
SONAUTO ROISSY LYON NORD Porsche 2 CHEMIN DU COULOUVRIER FR 69410 CHAMPAGNE AU MONT D OR			SONAUTO ROISSY Porsche ROUTE DE SURVILLIERS CD 16 FR 95470 ST WITZ				
n° récépissé	date expédition	Dépot client	Qté	Poids(Kg)	Port	Contre-rembour.	Livraison impérative
0980575	09/02/26	BATIMENT G2 13450 GRANS	2	25,708			MATIN

EAN Code	Designation Article	Ref.Client	N° article	Quantité	Poids(KG)
8019227381658	BON DE LIVRAISON: 2342781543 06/02/26 N° Cde SAP 2302848295 09.02.20 V.Cde AB0007227 255/40R22 103Y XL P-ZERO(NE0) e1t		3816500	2	25,708

Page 01

DERNIERE PAGE :

Les livraisons sont soumises aux Conditions Générales de Vente Pneus Pirelli S.A.S

Les marchandises restent la propriété de Pneus Pirelli S.A.S.jusqu'au complet paiement du prix.

Loi n° 80338 du 12.05.1980

PNEUS PIRELLI S.A.S

Distributeur

Parc des Affaires Silic,Immeuble Rameau

PIRELLI TYRE S.p.A.

ZI Paris Nord 2,22 Av. des nations

Viale Piero e Alberto Pirelli 25

93420 Villepinte

N° TVA: FR 84 301 768 867

20126 Milano (Italie)

RCS de Bobigny n°301 768 867