





LETTRE DE VOITURE / BON DE LIVRAISON

commissionnaire transport  GSA / PIRELLI BATIMENT G2 13450 GRANS Siret : 50800102100095 SARL au Capital de 100.000 € TVA : FR 88 508 001 021	expéditeur  Pneus Pirelli SAS contactcentertyres.fr@pirelli.com Tél:0825.39.3000 Fax:0825.39.3010	transporteur livreur  BESSON 69 2 RUE PIERRE MENDES FRANCE 69120 VAULX EN VELIN	 0987282				
instructions de livraison - document de suivi			marchandises reçues en bon état 4228 le : _____ à : _____ heures nom, signature et cachet obligatoire				
Compte/Adresse de Livraison	01174097	Compte/Adresse de Facturation	01108367				
SONAUTO ROISSY LYON NORD Porsche 2 CHEMIN DU COULOUVRIER FR 69410 CHAMPAGNE AU MONT D OR		SONAUTO ROISSY Porsche ROUTE DE SURVILLIERS CD 16 FR 95470 ST WITZ					
n° récépissé	date expédition	Dépôt client	Qté	Poids(Kg)	Port	Contre-rembour.	Livraison impérative
0987282	02/04/26	BATIMENT G2 13450 GRANS	8	104,846			MATIN

EAN Code	Designation Article	Ref.Client	N° article	Quantité	Poids(KG)
	BON DE LIVRAISON: 2342813157	01/04/26			
	N° Cde SAP 2302876448	V.Cde AB0008143			
8019227347302	265/45R20 104Y P ZERO(N0)		3473000	2	28,386
8019227220599	295/40R20 106Y P ZERO(N0)		2205900	2	28,816
	BON DE LIVRAISON: 2342813905	02/04/26			
	N° Cde SAP 2302877135	V.Cde AB0008161			
8019227261752	305/30ZR20 (103Y)XL P ZERO(N1)		2617500	2	27,256
8019227261745	245/35ZR20 (91Y) P ZERO(N1)		2617400	2	20,388

Page 01

DERNIERE PAGE :

Les livraisons sont soumises aux Conditions Générales de Vente Pneus Pirelli S.A.S

Les marchandises restent la propriété de Pneus Pirelli S.A.S.jusqu'au complet paiement du prix.

Loi n° 80338 du 12.05.1980

PNEUS PIRELLI S.A.S

Distributeur

Parc des Affaires Silic,Immeuble Rameau

PIRELLI TYRE S.p.A.

ZI Paris Nord 2,22 Av. des nations

Viale Piero e Alberto Pirelli 25

93420 Villepinte

N° TVA: FR 84 301 768 867

20126 Milano (Italie)

RCS de Bobigny n°301 768 867