





# LETTRE DE VOITURE / BON DE LIVRAISON

commissionnaire transport		expéditeur			transporteur livreur						
 <b>GSA Logistics</b> Supply Chain Specialist GSA / PIRELLI ZAC DE LA PEPINIERE 95470 SAINT WITZ Siret : 50800102100095 SARL au Capital de 100.000 € TVA : FR 88 508 001 021		 Pneus Pirelli SAS contactcentertyres.fr@pirelli.com Tél:0825.39.3000 Fax:0825.39.3010			 SWITCH 65 RUE DE NEUILLY 92110 CLICHY			 2037022			
instructions de livraison - document de suivi											
Compte/Adresse de Livraison		01104849			Compte/Adresse de Facturation			01160405			
EDEN MOTO 51 BMW MOTO 14 RUE DES BLANCS FOSSES FR 51370 ORMES					BMW FRANCE "MOTO" MONTIGNY LE BRETONNEUX CS20750 5 RUE DES HERONS FR 78180 MONTIGNY LE BRETONNEUX					marchandises reçues en bon état <span style="float: right;">4757</span>  le : _____ à : _____ heures  nom, signature et cachet obligatoire	
n° récépissé	date expédition	Dépot client	Qté	Poids(Kg)	Port	Contre-rembour.	Livraison impérative				
2037022	09/04/26	ZAC DE LA PEPINIERE 95470 SAINT WITZ	1	9,692							

EAN Code	Designation Article	Ref.Client	N° article	Quantité	Poids(KG)
8019227428322	<b>BON DE LIVRAISON:</b> <b>2342817839</b> <b>09/04/26</b> N° Cde SAP                      2302880819                      09.04.20                      V.Cde                      c5076308 240/50R16M/CTL 84V CruisR                      85455A91F71		4283200	1	9,692

Page 01

DERNIERE PAGE :

Les livraisons sont soumises aux Conditions Générales de Vente Pneus Pirelli S.A.S

Les marchandises restent la propriété de Pneus Pirelli S.A.S.jusqu'au complet paiement du prix.

Loi n° 80338 du 12.05.1980

PNEUS PIRELLI S.A.S

Distributeur

Parc des Affaires Silic,Immeuble Rameau

PIRELLI TYRE S.p.A.

ZI Paris Nord 2,22 Av. des nations

Viale Piero e Alberto Pirelli 25

93420 Villepinte

N° TVA: FR 84 301 768 867

20126 Milano ( Italie)

RCS de Bobigny n°301 768 867